



УПРАВЛЕНИЕ ФЕДЕРАЛЬНОЙ СЛУЖБЫ
ГОСУДАРСТВЕННОЙ СТАТИСТИКИ
ПО РЕСПУБЛИКЕ КРЫМ И Г. СЕВАСТОПОЛЮ

Финансовое состояние организаций Республики Крым



январь – апрель 2022 года



УПРАВЛЕНИЕ ФЕДЕРАЛЬНОЙ СЛУЖБЫ
ГОСУДАРСТВЕННОЙ СТАТИСТИКИ
ПО РЕСПУБЛИКЕ КРЫМ
И Г. СЕВАСТОПОЛЮ

Финансовое состояние организаций

Республики Крым

январь – апрель 2022 года

- 01 САЛЬДИРОВАННЫЙ ФИНАНСОВЫЙ РЕЗУЛЬТАТ ОРГАНИЗАЦИЙ
- 02 ПРИБЫЛЬ ОРГАНИЗАЦИЙ
- 03 УБЫТОК ОРГАНИЗАЦИЙ
- 04 ФИНАНСОВЫЕ РЕЗУЛЬТАТЫ ДЕЯТЕЛЬНОСТИ ОРГАНИЗАЦИЙ
- 05 ДОЛЯ ОРГАНИЗАЦИЙ, ПОЛУЧИВШИХ ПРИБЫЛЬ (УБЫТОК)
- 06 КРЕДИТОРСКАЯ И ДЕБИТОРСКАЯ ЗАДОЛЖЕННОСТЬ ОРГАНИЗАЦИЙ

* Ежемесячные данные оперативной статистики





САЛЬДИРОВАННЫЙ ФИНАНСОВЫЙ РЕЗУЛЬТАТ ОРГАНИЗАЦИЙ*

ЯНВАРЬ-АПРЕЛЬ 2022 г., МЛН РУБЛЕЙ



2248,6

Добыча полезных ископаемых




1588,8

Обрабатывающие производства



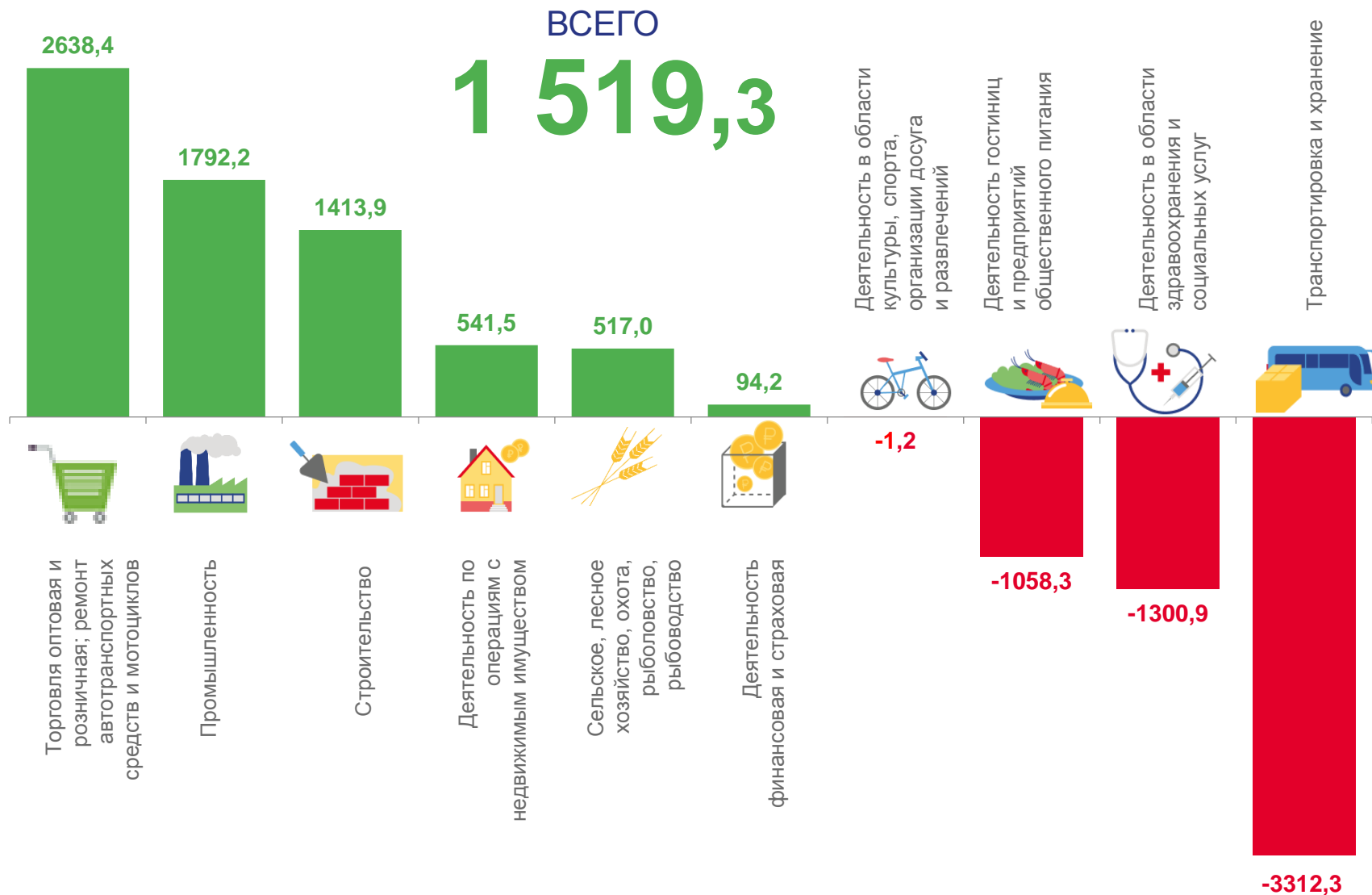
-778,3

Водоснабжение; водоотведение, организация сбора и утилизации отходов, деятельность по ликвидации загрязнений



-1266,9

Обеспечение электрической энергией, газом и паром; кондиционирование воздуха



*Без субъектов малого предпринимательства.





САЛЬДИРОВАННЫЙ ФИНАНСОВЫЙ РЕЗУЛЬТАТ ОРГАНИЗАЦИЙ*

ЯНВАРЬ-АПРЕЛЬ 2022 г., МЛН РУБЛЕЙ

РЕСПУБЛИКА КРЫМ

11 415,8

млн руб
(153,2%)
в % к январю-апрелю 2021 г.

9 896,5

млн руб
(142,7%)
в % к январю-апрелю 2021 г.

1 519,3

млн руб
(294,5%)
в % к январю-апрелю 2021 г.



Промышленность



Торговля оптовая и розничная; ремонт автотранспортных средств и мотоциклов



Строительство



Транспортировка и хранение

4 698,5 **2 906,3**

млн руб млн руб
(224,7%) (105,5%)

в % к январю-апрелю 2021 г. в % к январю-апрелю 2021 г.

2 798,6 **160,2**

млн руб млн руб
(123,8%) (108,9%)

в % к январю-апрелю 2021 г. в % к январю-апрелю 2021 г.

1 461,7 **47,8**

млн руб млн руб
(149,5%) (17,7%)

в % к январю-апрелю 2021 г. в % к январю-апрелю 2021 г.

243,5 **3 555,8**

млн руб млн руб
(59,7%) (175,1%)

в % к январю-апрелю 2021 г. в % к январю-апрелю 2021 г.

1792,2 млн руб

2 638,4 млн руб

(124,9%)
в % к январю-апрелю 2021 г.

1 413,9 млн руб

(199,6%)
в % к январю-апрелю 2021 г.

-3 312,3 млн руб

ПРИБЫЛЬ - **УБЫТОК** = **САЛЬДИРОВАННЫЙ ФИНАНСОВЫЙ РЕЗУЛЬТАТ**

*Без субъектов малого предпринимательства.

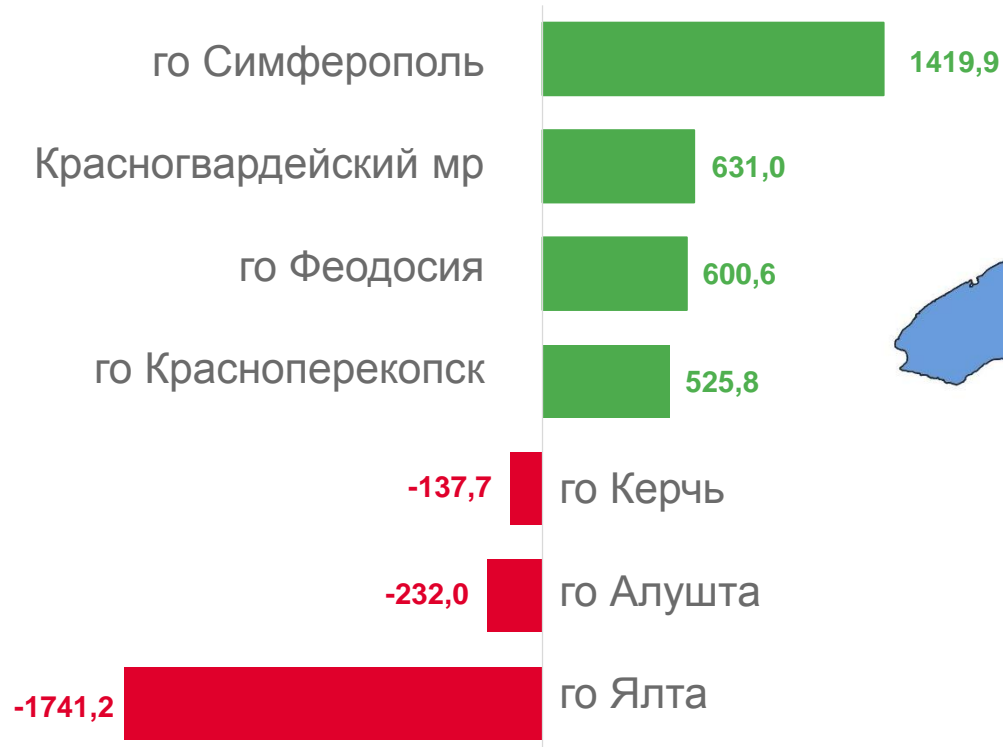




САЛДИРОВАННЫЙ ФИНАНСОВЫЙ РЕЗУЛЬТАТ ОРГАНИЗАЦИЙ *

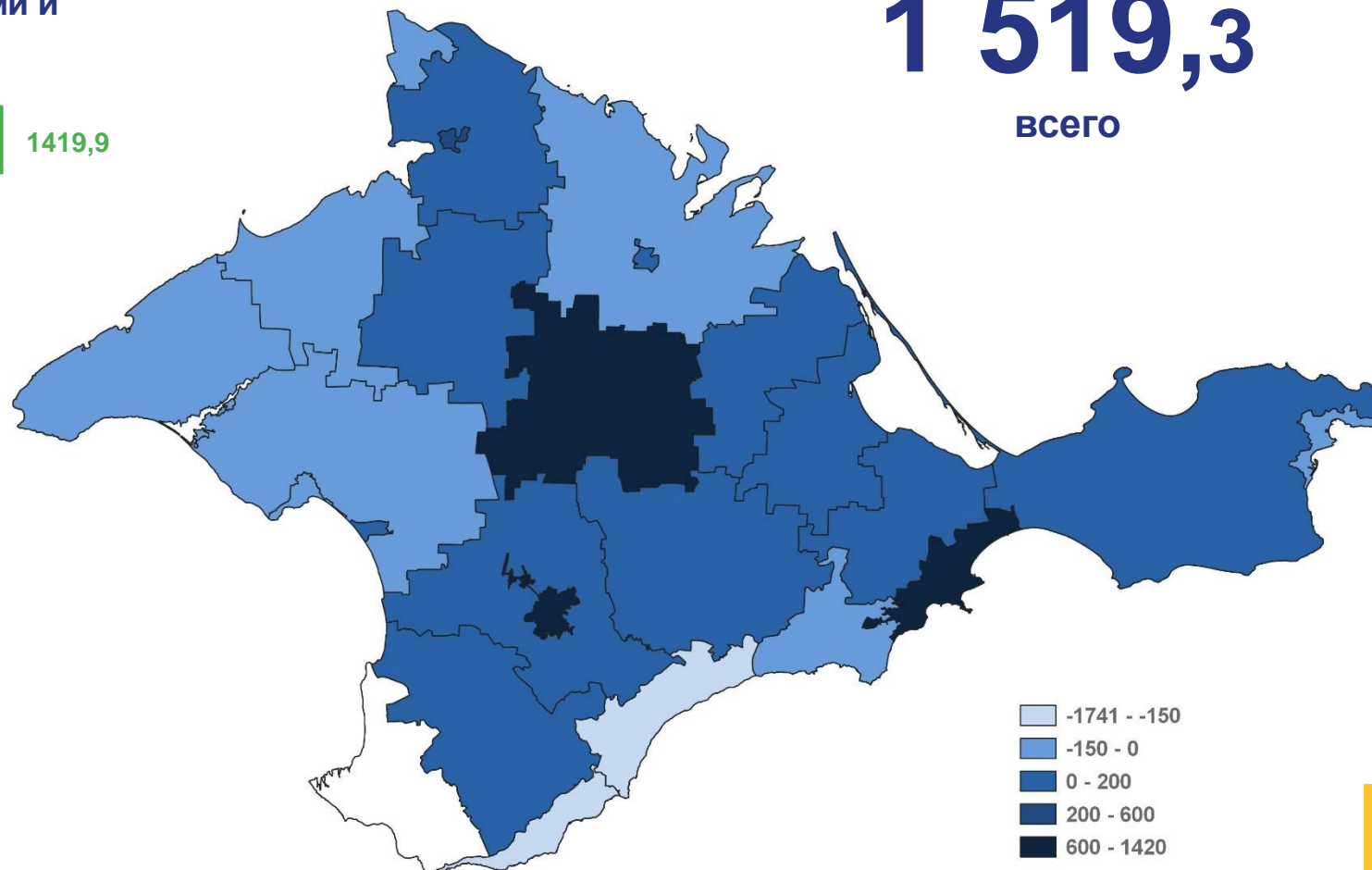
ЯНВАРЬ-АПРЕЛЬ 2022 г., МЛН РУБЛЕЙ

Муниципальные образования с наибольшими и наименьшими значениями



1 519,3

всего



*Без субъектов малого предпринимательства.






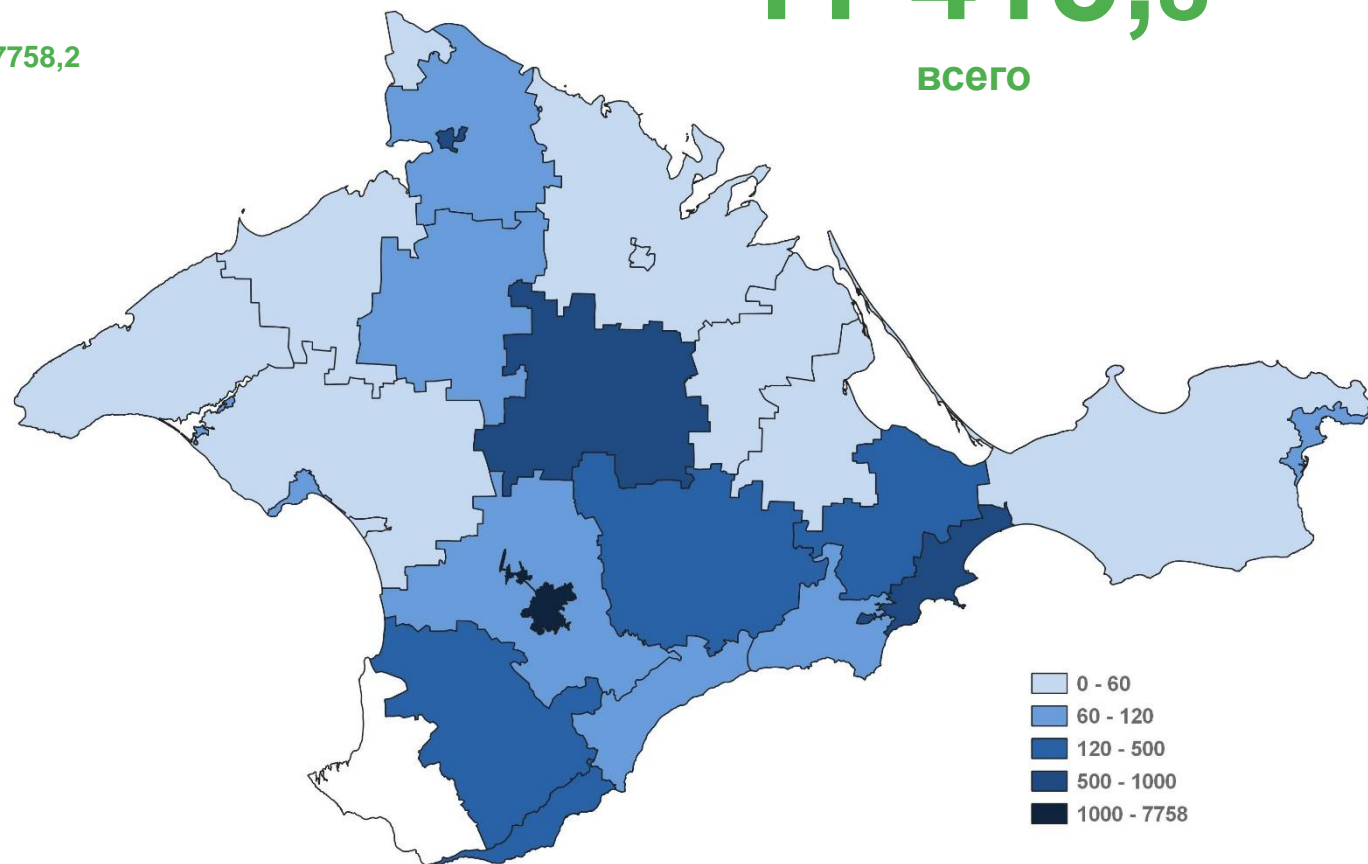
ПРИБЫЛЬ ОРГАНИЗАЦИЙ*

ЯНВАРЬ-АПРЕЛЬ 2022 г., МЛН РУБЛЕЙ

Муниципальные образования с наибольшими и наименьшими значениями



11 415,8
всего



*Без субъектов малого предпринимательства.

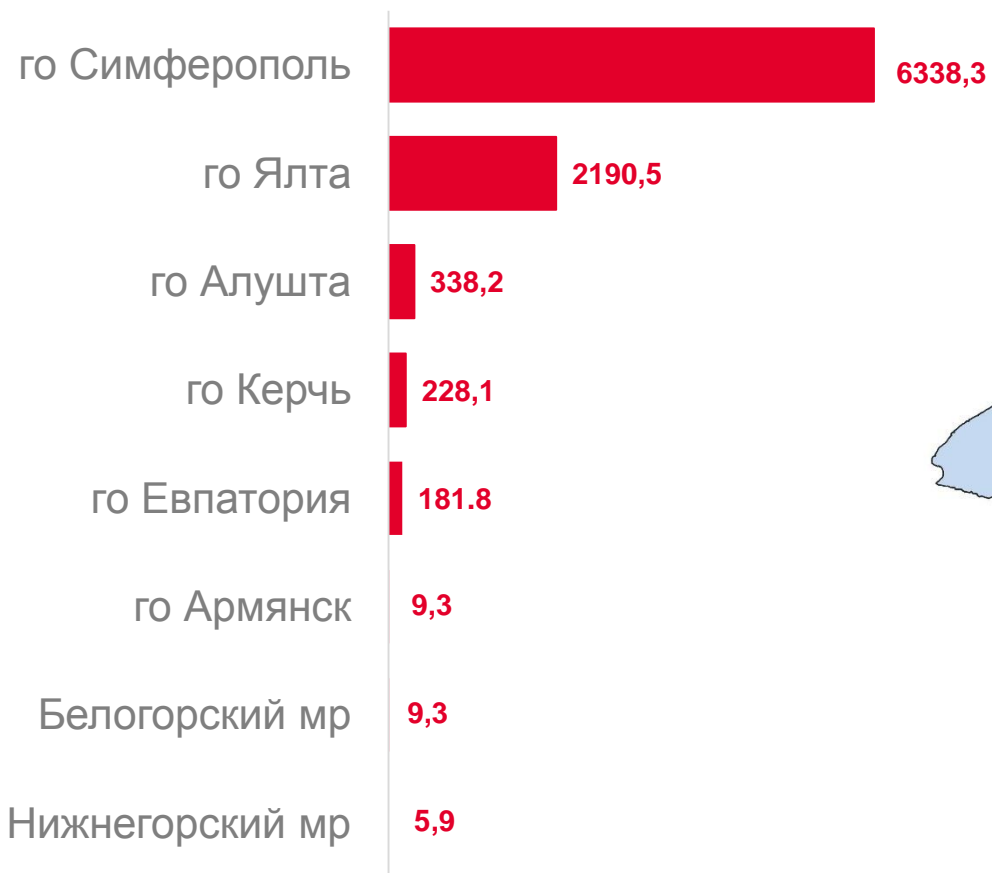




УБЫТОК ОРГАНИЗАЦИЙ *


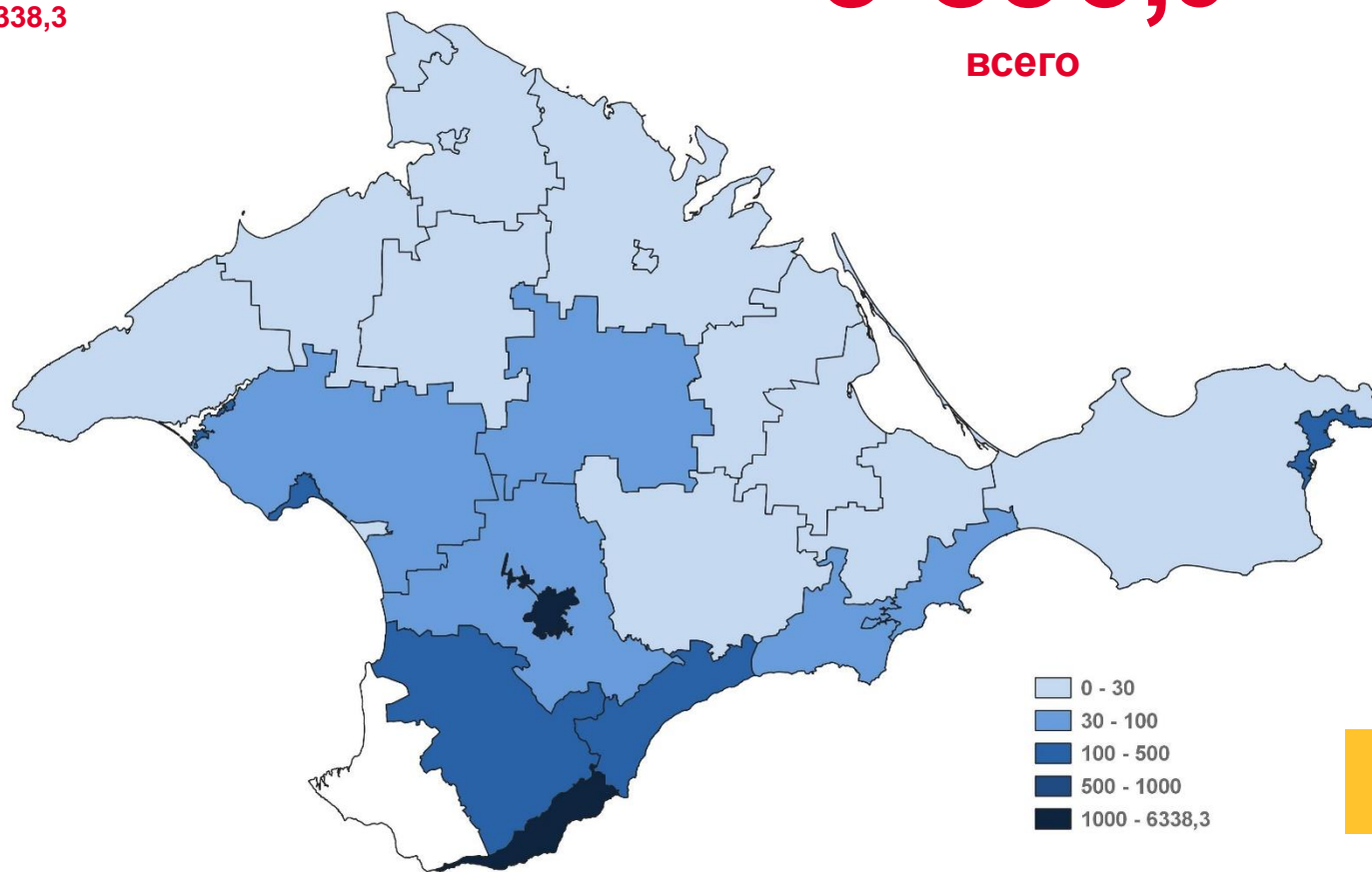
ЯНВАРЬ-АПРЕЛЬ 2022 г., МЛН РУБЛЕЙ

Муниципальные образования с наибольшими и наименьшими значениями



9 896,5

всего



*Без субъектов малого предпринимательства.



ФИНАНСОВЫЕ РЕЗУЛЬТАТЫ ДЕЯТЕЛЬНОСТИ ОРГАНИЗАЦИЙ*

ЯНВАРЬ-АПРЕЛЬ 2022 г., В % К СООТВЕТСТВУЮЩЕМУ ПЕРИОДУ ПРЕДЫДУЩЕГО ГОДА*

ВСЕГО

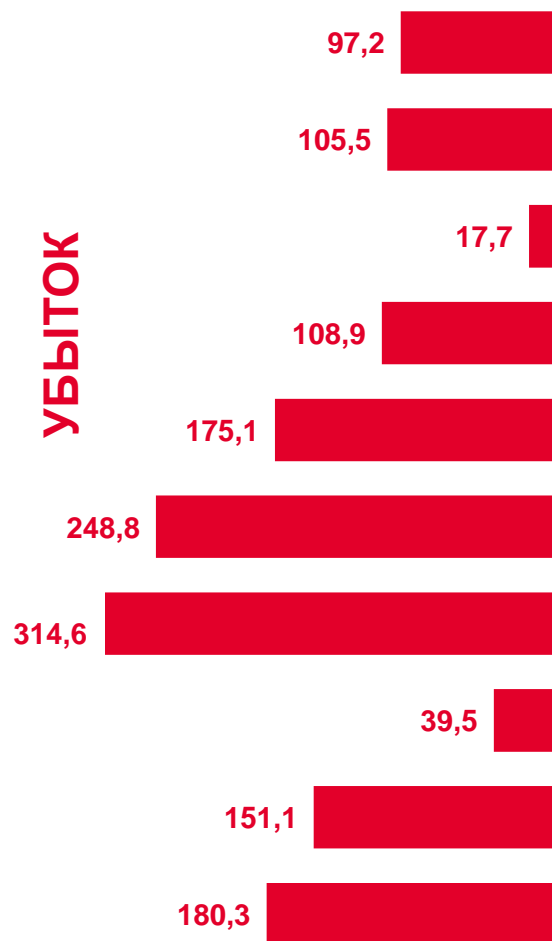
142,7%

к январю-апрелю
2021 г.

153,2%

к январю-апрелю
2021 г.

УБЫТОК



Сельское, лесное хозяйство, охота, рыболовство и рыбоводство

Промышленность

Строительство

Торговля оптовая и розничная; ремонт автотранспортных средств и мотоциклов

Транспортировка и хранение

Деятельность гостиниц и предприятий общественного питания

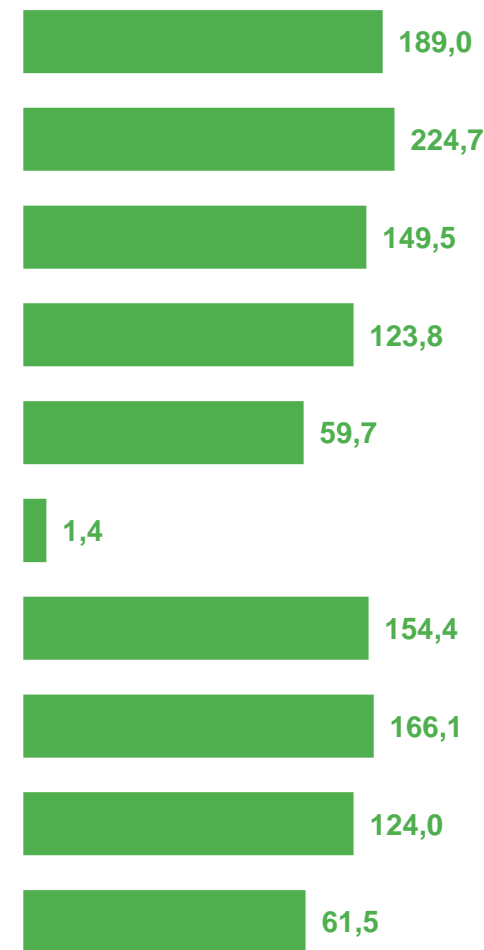
Деятельность по операциям с недвижимым имуществом

Деятельность профессиональная, научная и техническая

Образование

Деятельность в области здравоохранения и социальных услуг

ПРИВЫЛЬ



* По сопоставимому кругу организаций в соответствии с методологией бухгалтерского учета.





ДОЛЯ ПРИБЫЛЬНЫХ И УБЫТОЧНЫХ ОРГАНИЗАЦИЙ*

ЯНВАРЬ-АПРЕЛЬ 2022 г., %

ВСЕГО
РЕСПУБЛИКА КРЫМ

42,0%

ДОЛЯ УБЫТОЧНЫХ

-1,5 п.п.

к январю-апрелю
2021 г.

58,0%

ДОЛЯ ПРИБЫЛЬНЫХ

+1,5 п.п.

к январю-апрелю
2021 г.



Сельское, лесное хозяйство, охота, рыболовство и рыбоводство



Добыча полезных ископаемых



Обрабатывающие производства



Обеспечение электрической энергией, газом и паром; кондиционирование воздуха



Водоснабжение; водоотведение, организация сбора и утилизации отходов, деятельность по ликвидации загрязнений



Строительство



Торговля оптовая и розничная; ремонт автотранспортных средств и мотоциклов



Транспортировка и хранение



Деятельность гостиниц и предприятий общественного питания



Деятельность по операциям с недвижимым имуществом



Деятельность в области здравоохранения и социальных услуг

■ Доля прибыльных

■ Доля убыточных

*Без субъектов малого предпринимательства.





КРЕДИТОРСКАЯ ЗАДОЛЖЕННОСТЬ*

НА КОНЕЦ АПРЕЛЯ 2022 г., МЛРД РУБЛЕЙ

ВСЕГО
НА КОНЕЦ АПРЕЛЯ 2022 Г.

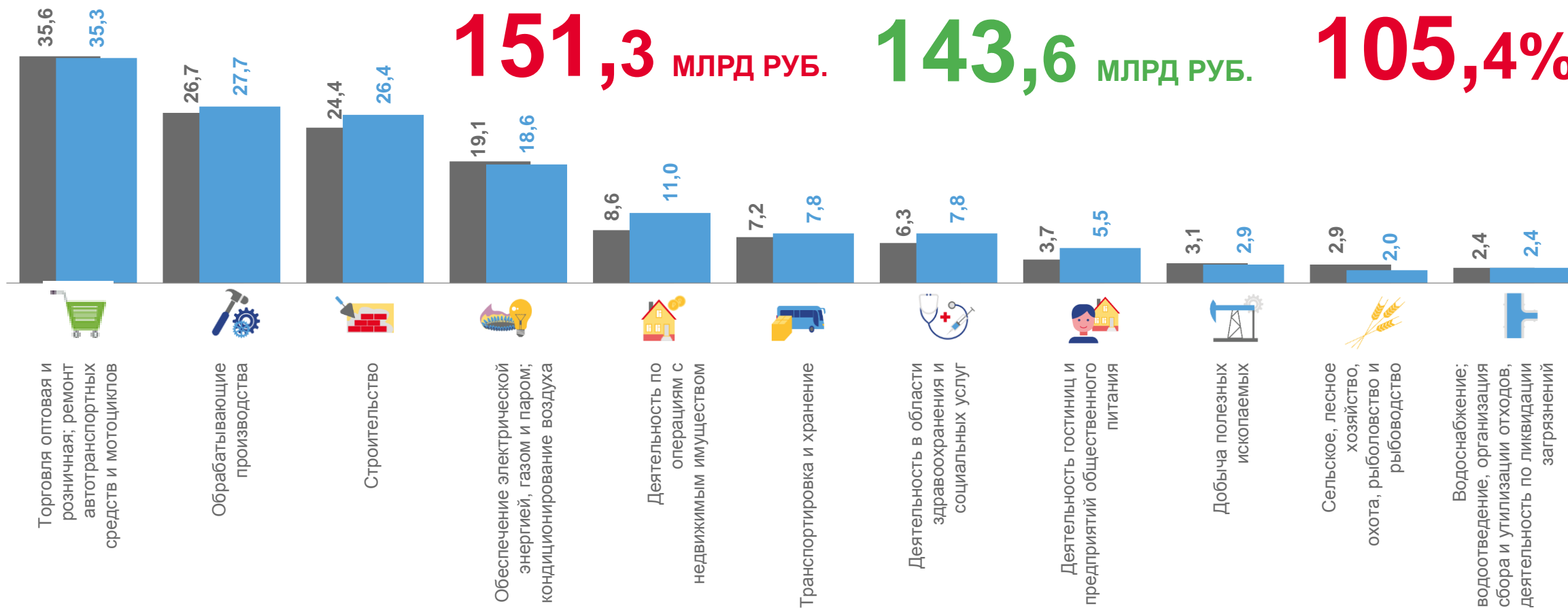
151,3 МЛРД РУБ.

ВСЕГО
НА КОНЕЦ МАРТА 2022 Г.

143,6 МЛРД РУБ.

ТЕМП РОСТА К КОНЦУ
ПРЕДЫДУЩЕГО МЕСЯЦА

105,4%



■ На конец марта 2022 г.

■ На конец апреля 2022 г.

*Без субъектов малого предпринимательства.





ДЕБИТОРСКАЯ ЗАДОЛЖЕННОСТЬ*

НА КОНЕЦ АПРЕЛЯ 2022 г., МЛРД РУБЛЕЙ

ВСЕГО
НА КОНЕЦ АПРЕЛЯ 2022 Г.

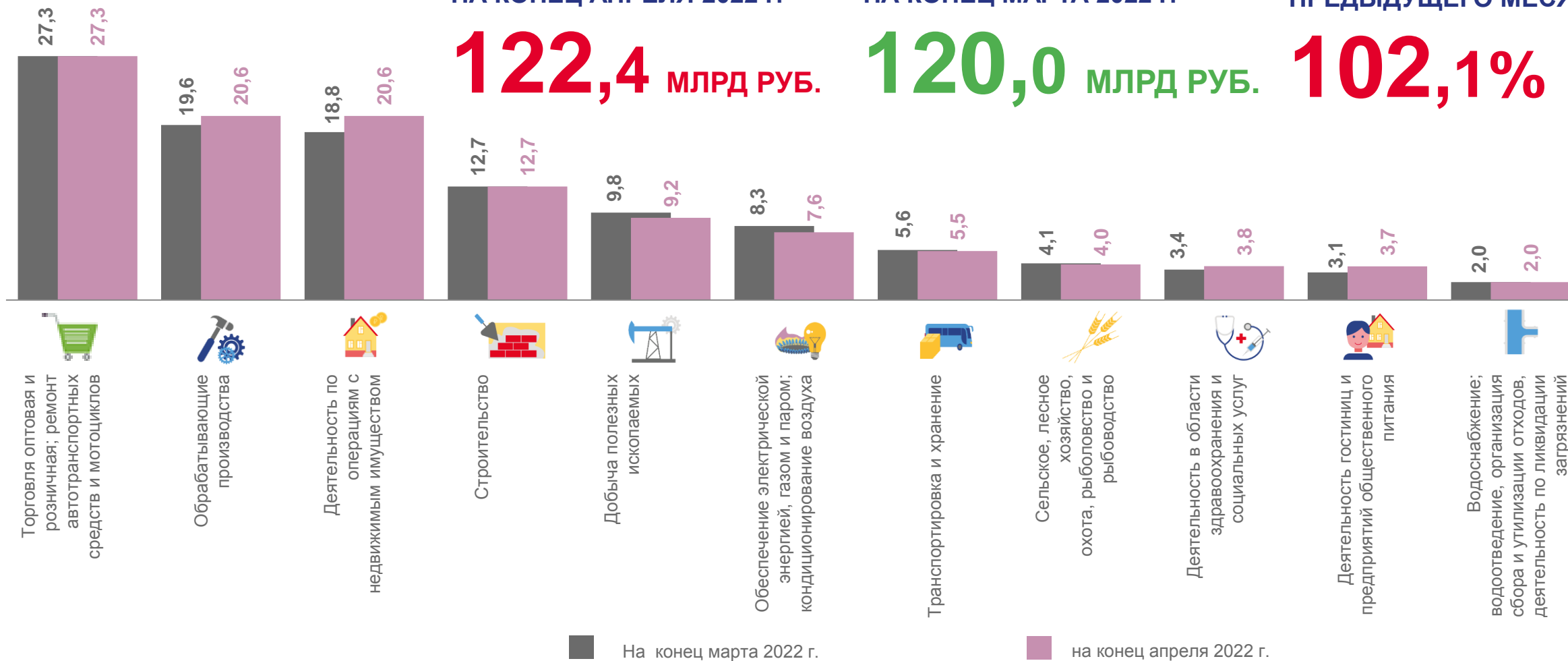
122,4 МЛРД РУБ.

ВСЕГО
НА КОНЕЦ МАРТА 2022 Г.

120,0 МЛРД РУБ.

ТЕМП РОСТА К КОНЦУ
ПРЕДЫДУЩЕГО МЕСЯЦА

102,1%



*Без субъектов малого предпринимательства.



ПРОСРОЧЕННАЯ КРЕДИТОРСКАЯ И ДЕБИТОРСКАЯ ЗАДОЛЖЕННОСТЬ*

НА КОНЕЦ АПРЕЛЯ 2022 г., В % К ОБЩЕЙ КРЕДИТОРСКОЙ/ДЕБИТОРСКОЙ ЗАДОЛЖЕННОСТИ



*Без субъектов малого предпринимательства.

